

EndNote online

www.myendnoteweb.com

יש בשוק תוכנות ואתרים רבים המסייעים ביצירת ביבליוגרפיות. אחת מהן היא EndNote ומדריך זה עוסק בגרסה החינמית של התוכנה, EndNote online.

בעזרת התוכנה נוכל לאסוף מידע והפניות ממקורות מידע שונים ובהם מאגרי מידע (כמו Web of Science וה-PubMed), קטלוגים ועמיתים; לארגן הכל בתיקות ולייצא הפניות למסמך Word בפורמט מתאים.

יש לפתוח חשבון באתר כדי להשתמש בתוכנה.

ENDNOTE®

Sign In or create an account

E-mail:

Password:

Login

Keep me signed in

[Forgot Your Password?](#)

Institutional/Shibboleth: Sign in via your [institutional login](#)

יש באתר ארבע לשוניות עיקריות: My References שבה רואים את כל ההפניות שנאספו, Collect לאיסוף הפניות, Organize לסידורן בתיקות ו-Format ליצירת רשימה ביבליוגרפית.

ייבוא הפניות

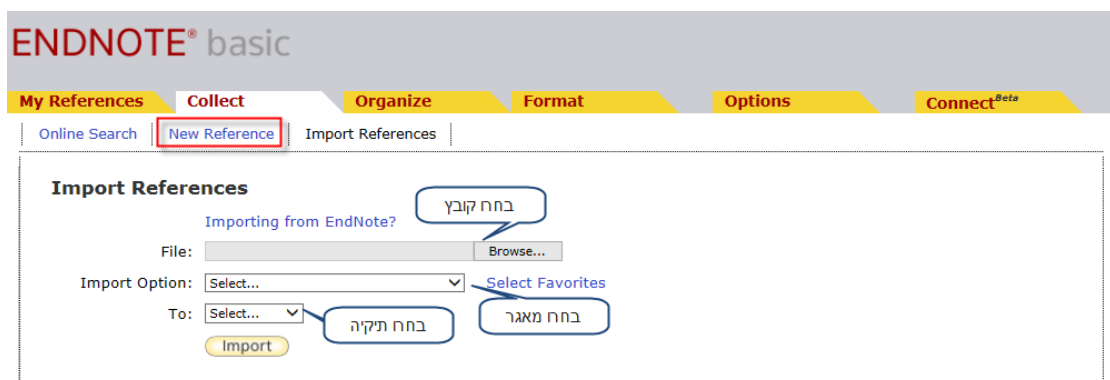
כל מאגרי המידע מאפשרים ייצוא של קובץ תוצאות.

מחלקם אפשר לייצא את הקובץ ישירות לתוך ה-EndNote online ובחלקם צריך לשמור קובץ למחשב ואז לייבא את הקובץ לתוך EndNote online.

לדוגמה, במאגר Web of Science אפשר ללחוץ על הכפתור Save to EndNote online בראש עמוד התוצאות ולייצא את התוצאות ישירות ל-EndNote online. ההפניות תופענה בתיקת unfiled במסך My References.

במאגרים אחרים צריך לשמור את הקובץ במחשב האישי בפורמט מתאים (את [רשימת הפורמטים לפי מאגרים](#) אפשר למצוא בקבצי ה-help של EndNote online).

לאחר ששומרים את הקובץ, פותחים את ה-EndNote online ובוחרים בקובץ במסך Collect / Import References. בוחרים במאגר שממנו הגיע הקובץ ובתיקה שבה רוצים לשמור את ההפניות.



לחלופין אפשר להקליד את המידע על ההפניה במסך Collect / New Reference. שימו לב, לכל סוג פריט יש שדות שונים.

תיקיות

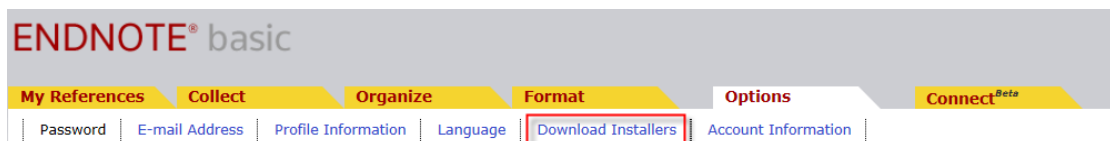
אפשר לפתוח תיקיה חדשה בלשונית Organize. לדוגמה, אפשר לפתוח תיקיה לכל עבודה או מאמר. במסך זה אפשר גם לשתף עמיתים בתוכן של תיקיות.

אפשר לסדר מאמרים בתיקות בלשונית My References.

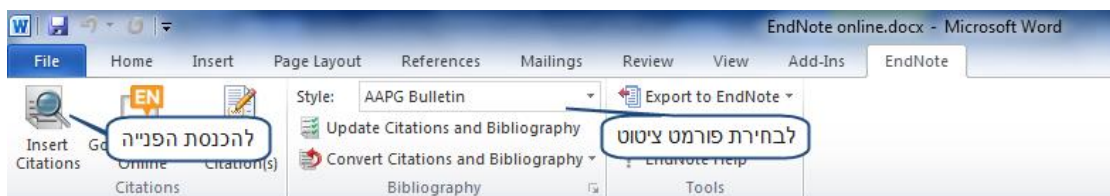
שילוב ההפניות בתוך מסמך Word

אפשר למשוך הפניות מתוך התיקיות ב-EndNote online ולשלבן בקובץ Word בעזרת תוסף שיש להתקין.

הקישורים להורדת התוסף הזה ותוספים נוספים לדפדפנים נמצאים בלשונית Options / Download Installers



לאחר ההתקנה יופיע ב-Word סרגל כלים נוסף של EndNote.



כדי להשתמש בתוסף צריך להקליד את שם המשתמש והסיסמה ל-EndNote online. בסרגל שנפתח אפשר לשנות את פורמט ההפניות ולמשוך מידע על פריט ספציפי להפניה בטקסט שמקלידים.

בגרסה המקוונת ובגרסה המלאה של EndNote יש אפשרויות רבות נוספות. מומלץ להיעזר ב-getting started guide ובקבצי העזרה.

קיימות בשוק יש תוכנות נוספות לניהול ביביליוגרפיות, לדוגמה Mendeley. כדאי לנסות כמה תוכנות שונות כדי למצוא אחת שמתאימה לכם.